

СТРАТЕГИЧЕСКИЙ ВЕКТОР РАЗВИТИЯ НАЦИОНАЛЬНОГО ЗЕРНОВОГО РЫНКА КАК ОСНОВА УСТОЙЧИВОГО ЭКОНОМИЧЕСКОГО РОСТА УКРАИНЫ

КУЗНЕЦОВА И. А.

доктор экономических наук

Одесса

Качество жизни людей в любом государстве всегда связано с доступностью продовольственных товаров. В этой связи опубликованный доклад Международной продовольственной и сельскохозяйственной организации ООН (FAO) о состоянии мирового рынка продовольствия вызвал всеобщую обеспокоенность. Данные его неутешительны: индекс продовольственных цен FAO, включающий средние значения индексов цен на основные пять товарных групп продовольственного сырья (мясо, молочные продукты, зерновые, масла и жиры, сахар), растет восьмой месяц подряд. По сравнению с июнем 2010 в январе текущего года он увеличился на 63 пункта, а по зерновым индекс вырос на 94 пункта и достиг значения, превышающего уровень 2008 года (см. рис. 1).

Аналитики из инвестбанка Goldman Sachs даже ввели в обиход новый термин «агфляция», который обозначает процесс опережающего увеличения цены продовольствия и технических культур сельскохозяйственного происхождения по сравнению с общим ростом цен или с ростом цен в несельскохозяйственной сфере.

В этой связи возникает закономерный вопрос: каково должно быть стратегическое направление развития национального зернового рынка, которое бы обеспечило устойчивое укрепление социально-экономических позиций Украины.

Проблемы функционирования зернового рынка являются актуальными и всесторонне изучаются отечественными исследователями, в частности В. И. Бойко, П. И. Гайдуцким, С. И. Демьяненко, П. Т. Саблуком, Л. М. Худолий и другими. В научных работах рассматриваются вопросы: эффективности зерновой отрасли и пути ее стабилизации [1, 2], инструменты государственного регулирования рынка зерна [3], развития зернопродуктового подкомплекса на региональном уровне [4]. В то же время вопрос обобщения тенденций развития рынка зерна не получили достаточного внимания.

Прежде всего проанализируем сложившиеся тенденции на мировом рынке зерна. Последний на сегодня является одним из наиболее развитых продовольственных рынков. Производство зерна в мире с 624 млн т в 50-х годах увеличилось до 2 млрд т в 90-х годах, то есть больше чем в три раза. Однако, по сравнению с увеличением численности населения в мире, темпы роста производства зерновых недостаточны: обеспеченность зерном на душу населения выросла с 250 кг в 1950 г. до 404 кг в 1985 г., а затем этот показатель начал снижаться и в 2010 г. составил 312 кг (см. рис. 2).

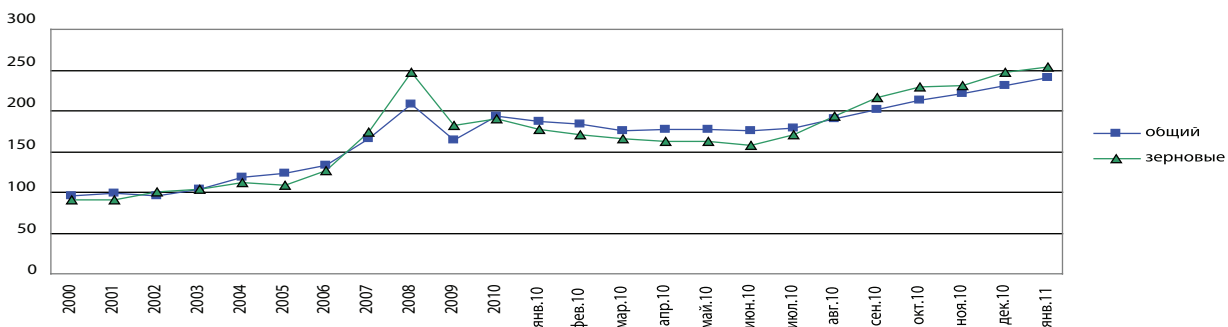


Рис. 1. Индекс продовольственных цен FAO

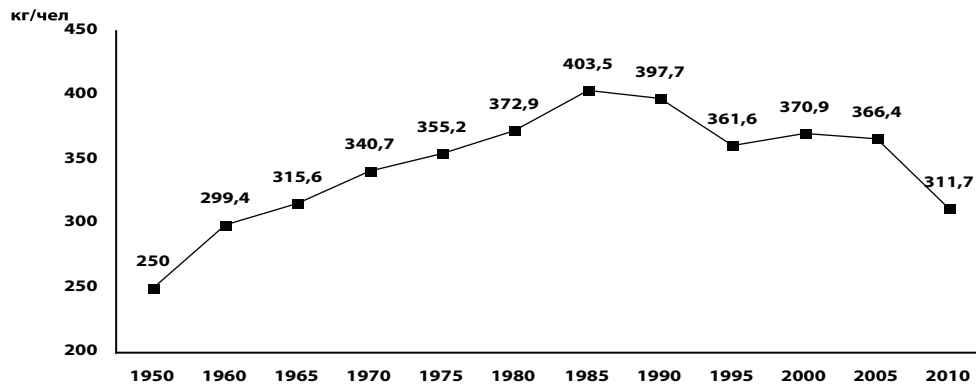


Рис. 2. Производство зерновых на душу населения в мире

Предложение зерна на мировом рынке в последнее время находится под сильным влиянием аномальных климатических изменений (наводнения в европейских странах, засуха в России, нарастающая засушливость в Аргентине и Бразилии), которые наряду с уменьшением урожая зерновых ведут к сокращению пригодных для посевов площадей. В текущем маркетинговом году неблагоприятные погодные условия не позволили России и Украине экспортировать зерно, что существенно снизило его предложение на мировом рынке.

Что касается спроса, то он вырос по следующим причинам. Во-первых, в связи с увеличением потребления в животноводстве (в качестве корма для скота и птицы).

В последние десятилетия, и особенно начиная с 1980-х годов, потребление продуктов животноводческого происхождения в мире заметно превысило темпы роста потребления пищевых продуктов. Так, потребление мяса увеличилось больше чем в два раза (см. рис. 3).

Ключевую роль в этом процессе играют страны с быстро растущей экономикой, такие как Китай, Индия, Бразилия. С повышением уровня доходов населения в этих странах и формированием сотни миллионов человек среднего класса растет количество потребляемых продуктов животного происхождения (см. рис. 4, 5, 6) и прежде всего мясных, для выращивания которых нужно все больше зерновых.

Во-вторых, растет потребление зерна в индустрии биотоплива. Объем производства биоэтанола в мире вырос с 18 млрд л в 2000 г до 52 млрд л в 2007 г. По оценкам Международного валютного фонда, рост мирового спроса на кукурузу за каждый из последних трех лет не менее чем на половину обусловлен производством этанола из нее. Увеличение спроса со стороны производителей этанола уменьшает остаток зерновых на продовольственные цели. Одновременно высокие цены на нефть стимулируют рост спроса на биоэтанол.

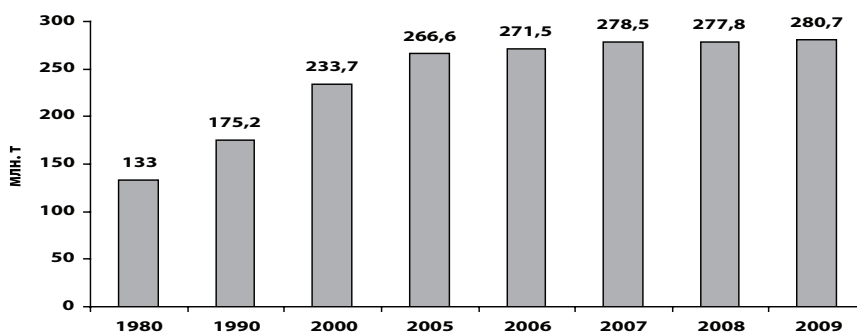


Рис. 3. Потребление мяса в мире, млн т

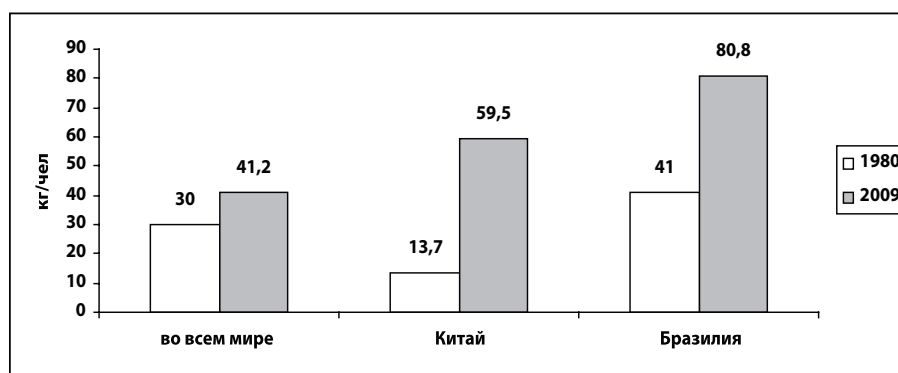


Рис. 4. Потребление мяса на душу населения в мире

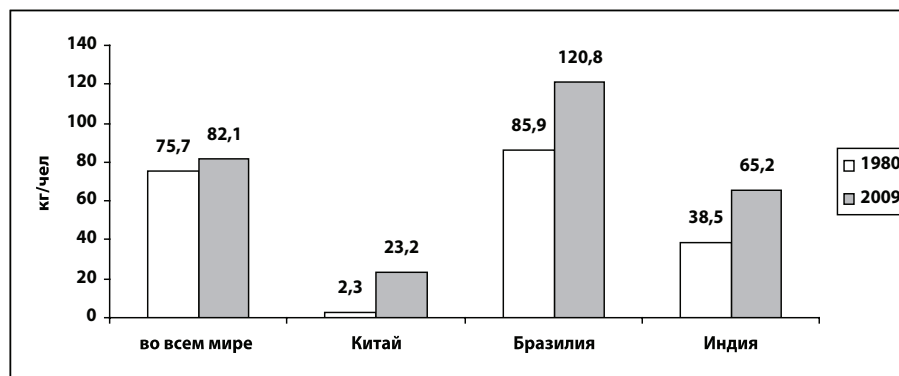


Рис. 5. Потребление молока на душу населения в мире

Таким образом, имеется существенный дисбаланс между предложением и потреблением на мировом рынке зерна, что приводит к устойчивой тенденции повышения его стоимости. Вместе с тем, следует выделить еще ряд факторов, которые усиливают данную тенденцию:

- мировой рост цен на нефть, природный газ и энергоносители повлек за собой повышение цен на азотные и калийные удобрения, металл и как следствие сельскохозяйственную технику, увеличил затраты на транспортировку зерна;

- постепенная девальвация доллара, что приводит к росту котировок на зерно;

- и наконец, приток спекулятивного капитала на зерновой рынок из-за нестабильности фондового рынка. По оценкам аналитиков Barclays Capital (г. Лондон), в 2010 г. в сырьевые рынки было влито \$60 млрд. Традиционно консервативный рынок зерна стал чрезвычайно волатилен.

Как известно, Украина появилась на мировом рынке зерна в 1998/99 МГ и уже в сезоне 2002/03 МГ стала шестой страной по объемам экспорта. По итогам 2009/10 МГ она занимала третье место в мире по объемам экспорта с показателем 20,5 млн т. Исходя из данного факта и на основе выявленных тенденций мирового рынка зерна, можно сделать предположение о возможности устойчивого экономического роста нашего государства. Следует заметить, что первые лица государства также видят потенциальные возможности нашей страны в стабилизации мирового рынка зерна, содействии таким организациям как ООН в разрешении продовольственных

проблем и «шанс на динамичное экономическое развитие и высокое благосостояние нации» [5].

Однако данное предположение опровергает тот факт, что в Украине продукты переработки зерна и животноводства за 2010 г. значительно подорожали. По данным официальной статистики: мясо птицы на 19,1%; мука на 8,3-30,8%; молоко на 11,7-46,8%, масло на 23,5%, сыр на 25,3% [6]. Больше всего подорожала гречка – в 3,1 раза. При этом в структуре расходов среднестатистической украинской семьи продукты питания составляют 60% [7, с. 9]. Для сравнения, в европейских странах такие расходы не превышают 20%.

Вполне объяснимо, что подорожание обусловлено как внутренней инфляцией, так и влиянием мирового продовольственного кризиса. В то же время существуют и более глубокие причины подобного положения.

Обобщение тенденций национального зернового рынка позволило нам очертить два вектора его развития: вектор «голодного экспорта» и вектор «обеспечения продовольственной безопасности» [8]. Современное состояние зернового рынка Украины соответствует первому из них (вектору «голодного экспорта»), который характеризуется наращиванием экспорта зерна при медленном росте его производства и уменьшении внутреннего потребления (см. рис. 7).

На сегодня сделаны заявления о том, что разрабатываются национальные проекты «Зерно Украины» и «Современное животноводство». Но пока в условиях отсутствия действенной государственной поддержки можно легко прогнозировать дальнейшее снижение поголовья крупного рогатого скота и свиней в животно-



Рис. 6. Потребление яиц на душу населения в мире

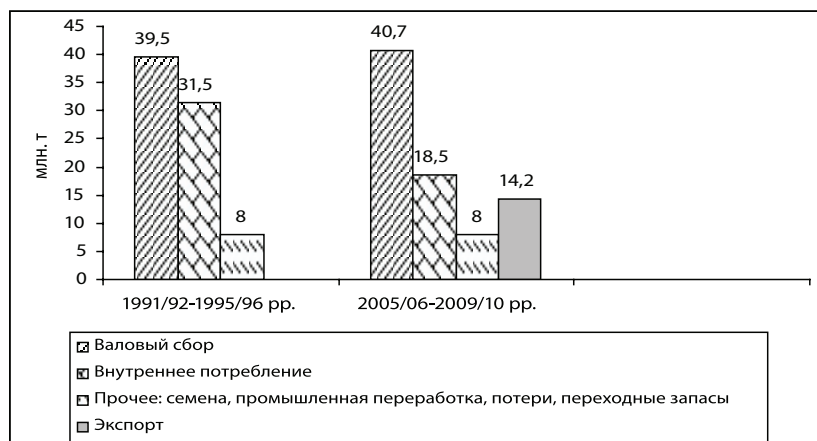


Рис. 7. Динамика производства и потребления зерна

водстве, а следовательно – дальнейшее снижение внутреннего потребления зерна.

Существует взаимосвязь между стоимостью зерна и поголовьем сельскохозяйственных животных: с уменьшением валового сбора и соответственно увеличением цены на зерно, поголовье животных с некоторым запаздыванием снижается (см. рис. 8, 9) вследствие эластичности спроса на фуражное зерно [9, с. 21-24].

На фоне роста стоимости кормов фермеры предпочитают избавляться от скота. В итоге в краткосрочном периоде предложение мяса на рынке вырастает, а в долгосрочном – образуется дефицит скота, что приводит к последующему росту цен на мясо.

Одновременно происходит наращивание импорта мясной продукции: по официальной статистике его доля составляет около 19% от потребления. Но существует еще и нелегальный ввоз, который по оценкам специалистов приравнивается к легальному, что в сумме дает уже 38%. То есть при граничной норме в 15–18%, существует реальная угроза продовольственной безопасности страны.

Изменение ситуации возможно при возрождении животноводства за счет создания и внедрения комплекса мероприятий при государственной поддержке, что требует ускорения разработки и принятия заявленных программ.

Другим важным шагом должно быть обеспечение устойчивого дохода сельхозпроизводителей за счет снижения колебаний цен на зерно. Последнее гарантируется государственными форвардными закупками зерна и присутствием на рынке государственного оператора.

Таким образом, для того чтобы действительно воспользоваться тенденциями мирового рынка зерна и получить шанс на динамическое развитие, экономически целесообразно двигаться по направлению векто-

ра «обеспечения государственной безопасности», что требует: с одной стороны, наращивать внутреннее потребление зерна за счет возрождения животноводства; с другой – разработки и осуществления продуманного государственного регулирования, гарантирующего стабильность цен на зерно для сельхозпроизводителя, что в конечном итоге приведет к ожидаемому увеличению среднего валового сбора зерна до 70 млн т. ■

ЛИТЕРАТУРА

1. **Саблук П.** Фінансові проблеми розвитку ринку зерна в Україні / П. Т. Каблук, О. Г. Шпикуляк // Економіка АПК. – 2008. № 1–2 С. – 69-75.
2. **Чмирь С. М.** Формування та розвиток зернового ринку України: Монографія / С. М. Чмирь. – К: «Аграрна наука», 2007. – 376 с.
3. **Гайдуцький П. І.** Нелегко освоювати цивілізований ринок зерна // Зерно і хліб. – 2004. – №1 – с. 4–6.
4. **Ганганов В. М.** Формування зернового комплексу регіону: Монографія / В. М. Ганганов. – Одеса: ІПРЕЕД, 2008. – 311 с.
5. Украина приобщится к программам ООН по продовольственной безопасности // Бизнес. – 2011.– №4.
6. Официальный сайт информационного агентства «ПроАгро».- [Электрон. ресурс].- Режим доступа: <http://www.proagro.com.ua>.
7. **Говдя Д.** Бюджет украинской семьи: куда уходят деньги // 25. 02. 2011.- [Электрон. ресурс].- Режим доступа: <http://biz.liga.net/articles/EA110036.html>
8. **Кузнецова І. О.** Ринок зерна України: тенденції та стратегічний вектор розвитку. – Економіст.– 2010. – № 10. – С. 10–12.
9. **Кузнецова І. О.** Зерновий ринок України: історія створення та тенденції розвитку: Монографія / І. О. Кузнецова. – Одеса: Поліграф, 2008.– 198 с.

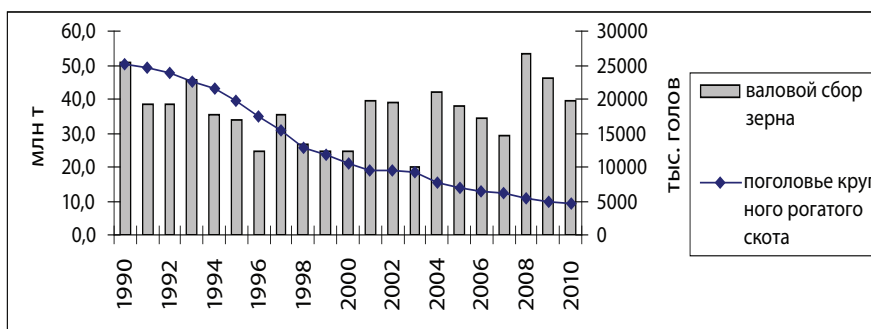


Рис. 8. Динаміка валового збору зерна та поголів'я крупного рогатого скота

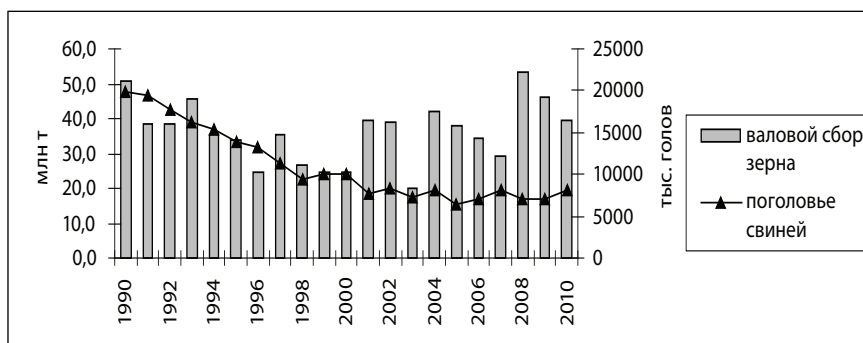


Рис. 9. Динаміка валового збору зерна та поголів'я свиней